
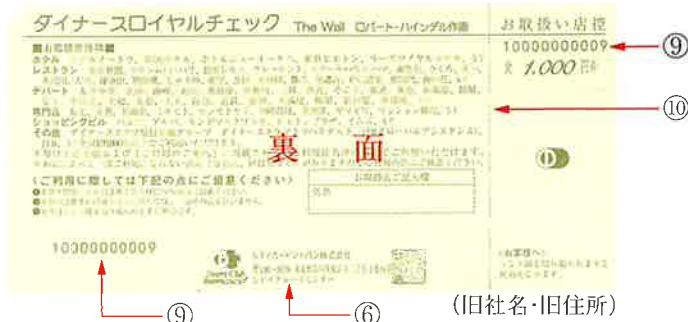




ダイナースロイヤルチェックお取扱い要領



1. お取扱いのチェックポイント

- ①商品券の名称：DINERS ROYAL CHECK (ダイナースロイヤルチェック)
- ②種類：4種類(額面500円券・1,000円券・5,000円券・10,000円券)
- ③サイズ：縦76mm×横160mm
- ④ マークの入ったホログラムが刷り込まれています。
- ⑤ マークの透かしが中央上部に裏面から印刷されています。
- ⑥ 発行者名は、旧社名、旧住所で印刷されています。
[旧社名] 株式会社日本ダイナースクラブ(～2000年8月31日) シティコープ
ダイナースクラブジャパン株式会社(2000年9月1日～2004年12月12日)
シティカードジャパン株式会社(2004年12月13日～)
- ⑦ 旧ロゴ3種類「**ctigroup**」、「**ダイナースクラブ**」、「**CITICORP**」が指定の位置に印刷されているものもあります。
- ⑧ 白線の上に「DINERS CLUB」と極めて小さな文字が刷り込まれています。
- ⑨ 発行券番号は裏面の2カ所に印刷されています。
- ⑩ 切り取りミシン線は裏面右側から34mmのところにあります。

2. お取扱い上の注意事項

1. お取扱いの際は、上記見本をご参照の上、表面の額面金額、発行者名および裏面の発行券番号、額面金額をご確認ください。
いずれか1つでも不明の場合には、お取扱いにならないで当社までご連絡ください。
*クレジットカードのように、売上票の発行、サインの照合、無効カード番号、カードの有効期限の確認、承認番号の照会等は一切不要です。
2. 本券の切り取りミシン線が切り離れてしまっている場合は無効です。
3. 本券と現金との引き換えおよびつり銭の支払いはできません。
4. 本券と現金、またはカードとの併用のお取扱いは可能です。

3. 精算事務

- (1)精算システム
現行のクレジットカードの精算と同様です。
※精算のサイクルおよび、取扱い手数料もクレジットカード割引料と同一条件です。
- (2)利用済み商品券の送付方法
商品券の切り取り線を切り離し、『取扱店の控』部分を貴店にて保管してください。残りの大きい部分は裏面の取扱店記入欄に店名・支店名をご記入のうえ、当社 加盟店デスクあてにご送付ください。
※ダイナースクラブ所定の「売上集計表」に、クレジットカード分とは別に集計してください。
- (3)ご送金について
カード利用代金と一緒にご送金いたします。カード分との内訳は、送金通知書の「お振り込み明細」欄でご確認ください。

※この部分に提携先のロゴマークが入ったものもあります。



三井住友トラストクラブ株式会社

精算についてのお問い合わせ	加盟店デスク ☎0570-05-1555 (平日9:30～17:30/土・日・祝・12/30～1/3休)
不審な券などの問い合わせ	オーソリセンター ☎0570-03-1555 (年中無休・24時間受付) PHS/一部携帯電話からは、045-623-1300

旧デザイン券について(従来通りお取扱い願います)


表面(原寸大)



旧デザイン券お取扱い「チェックポイント」について。

- ①金額は1,000円券、5,000円券、10,000円券の3種類です。
- ② **DI**マークの入ったホログラムが刷り込まれています。
また、ホログラムの入っていないものもあります。
- ③ **DI**マークの透かしが表面中央上部にあります。
- ④発行者名は日本ダイナースクラブです。
- ⑤1,000円券は緑色、5,000円券は銀色、10,000円券は金色です。
- ⑥発行券番号は裏面2ヵ所に入っています。

この部分に提携先のロゴマークが入ったものもあります。



⑦切り取りミシン線は表面にホログラムが入っている券は右側から34mmのところ、ホログラムの入っていない券は、右上ナナメに入っています。